

**Oracle® Enterprise Single Sign-on
Kiosk Manager**

用户指南

版本 11.1.1.2.0

E12623-02

2010 年 11 月

版权所有 ©, 2002, 2010, Oracle。保留所有权利。

本程序 (包括软件和文档) 包含专有信息; 它们是根据许可证协议提供的, 该许可证协议中规定了关于使用和公开本程序的各种限制。再者, 本程序还并受版权法、专利权法和其它知识产权法律以及工业产权法律的保护。除非需要与其它自主生产的软件之间实现互操作, 或者通过法律明确授权, 否则严禁对本程序进行逆向工程设计、反汇编或反编译。

此文档所含信息可随时修改, 恕不另行通知。如果您贵方在此文档中发现任何问题, 请书面通知我们。我们不保证此文档中没有错误。除非在本程序的许可证协议中明确许可, 否则不得出于任何目的, 以任何形式、任何手段 (电子的或机械的) 复制或传播本程序的任何部分。

如果将本程序交付给美国政府, 或者交付给以美国政府名义获得许可证或使用本程序的任何机构, 必须符合以下规定:

美国政府权利: 按照《联邦采购法案》和具体机构的补充法案, 提供给美国政府客户的程序、软件、数据库以及相关文档和技术数据是“商业计算机软件”或“商业技术数据”。对本程序 (包括文档和技术数据) 的使用、复制、公开、修改和改编, 应符合适用的 Oracle 许可协议中规定的许可限制条款, 并在适用的情况下, 符合 FAR 52.227-19 《商业计算机软件 - 限制权利》(1987 年 6 月) 中规定的其它权利条款。Oracle Corporation, 500 Oracle Parkway, Redwood City, CA 94065。

本程序并不适合在任何有关原子能、航天、交通运输、医疗或其它存在潜在危险的应用领域内使用。如果在上述领域应用本程序, 被许可人应负责采取所有适当的防范措施, 包括以及备份、冗余和其它确保在此类领域内安全使用的措施。对于因上述目的而使用本程序所造成的一切损失或损害, 我们概不负责。

Oracle, JD Edwards, PeopleSoft 和 Siebel 是 Oracle Corporation 和/或其附属公司的注册商标。

其它名称可能是各自所有者的商标。

本程序可能提供了访问第三方内容、产品和服务的 Web 站点所对应的链接。Oracle 对于第三方 Web 站点上提供的任何内容及其可用性概不负责。所有与使用此类内容相关的任何风险均由贵方您自己承担。如果贵方您选择购买第三方的任何产品或服务, 则构成贵方您与第三方之间的直接关系。Oracle 不承担以下责任: (a) 第三方产品或服务的质量; 或 (b) 履行与第三方相关的任何协议条款, 包括产品或服务的交付以及与所购买产品或服务相关的担保义务。Oracle 对贵方您与任何第三方之间的交易所引发的任何损失或损害概不负责。

Table of Contents

缩略词与术语.....	4
关于 ESSO-KM.....	5
桌面管理器.....	6
终止会话.....	8
会话所有者窗口.....	9
系统托盘图标菜单.....	10
锁定和解锁会话.....	11

缩略词与术语

常用缩略词与术语的列表如下。

缩略词或术语	全称
管理控制台	ESSO-LM Administrative Console
代理程序	ESSO-LM 登录管理器代理程序
FTU	首次使用向导
ESSO-AM	Oracle Enterprise Single Sign-on Authentication Manager
ESSO-ODE	Oracle Enterprise Single Sign-on Anywhere
ESSO-PG	Oracle Enterprise Single Sign-on Provisioning Gateway
ESSO-KM	Oracle Enterprise Single Sign-on Kiosk Manager
ESSO-LM	Oracle Enterprise Single Sign-on
ESSO-PR	Oracle Enterprise Single Sign-on Password Reset

关于 **ESSO-KM**

Oracle Enterprise Single Sign-on Kiosk Manager (ESSO-KM) 提供安全、简单、轻松管理的解决方案，可以满足 kiosk 环境中传统“单点登录”的需要。ESSO-KM 具有客户端代理程序，可以暂停或关闭未激活的会话，并能无缝地关闭所有应用程序。

ESSO-KM 仅能由管理员关闭。

要登录您自己的会话，则管理员必须为您进行同步设置。如果是首次使用 **ESSO-LM**，则在登录 **ESSO-KM** 后，会出现 **ESSO-LM** 设置向导 (FTU)。按提示进行操作 (如需协助，请单击“帮助”)。为主登录方法选择适当的身份验证方法。

桌面管理器

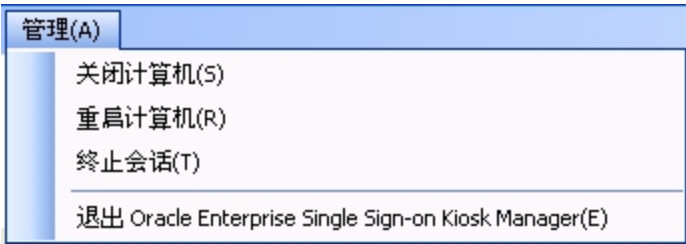
桌面管理器是用于管理 ESSO-KM 会话的登录对话框。最终用户可以启动和解锁会话。管理员可终止会话，以及关闭、重新启动和退出 ESSO-KM。

“桌面管理器”包含下列信息和选项：



管理菜单

单击“桌面管理器”顶部的**管理**菜单。根据您的系统配置，这些菜单选项可能不可用。



关闭计算机	该选项可用于关闭 kiosk。会显示确认窗口，询问您是否确定要关闭这台计算机。会出现“验证为管理员”对话框，提示您在执行该操作之前需输入管理凭据。
重新启动计算机	该选项可用于重新启动 kiosk。会显示确认窗口，询问您是否确定要重新启动这台计算机。会出现“验证为管理员”对话框，提示您在执行该操作之前需输入管理凭据。
终止会话	管理员可通过该选项终止打开的会话。会出现 终止会话 身份验证对话框，提示管理员在执行该操作之前需输入其凭据。

退出 Kiosk Manager	管理员可通过该选项退出 ESSO-KM。会出现“验证为管理员”对话框，提示您在执行该操作之前需输入管理凭据。
重设密码	根据您的系统配置，该选项可能不会出现。该选项可用于启用 ESSO-PR Web 应用程序，您可通过该应用程序重设密码。请参阅下文的 重设密码 。

会话登录

桌面管理器包括可显示所有打开会话的列表。如果您的名称未显示在该列表中，请键入您的名称以启动新的会话。启用会话后，会出现“连接到服务器”对话框，提示您输入密码。输入密码，然后单击**确定**。

登录文本字段	如果您的名称未在“打开会话”列表中显示，请在该字段中键入用户名，然后单击 登录 。随即为您创建新的会话。用户可编辑该字段。
登录 按钮	在字段中输入用户名后，立即单击该按钮。如果从“打开会话”列表双击用户名，则会自动启用该功能。
取消 按钮	该按钮可用于终止正在进行的登录。启用会话后，就会立即启用该按钮。
“打开会话”列表	“打开会话”列表包含在该计算机上具有打开会话的所有用户的名称。如果在该列表中单击一次，就会将用户名移动到登录字段。如果单击两次，则会尝试打开会话。

重设密码

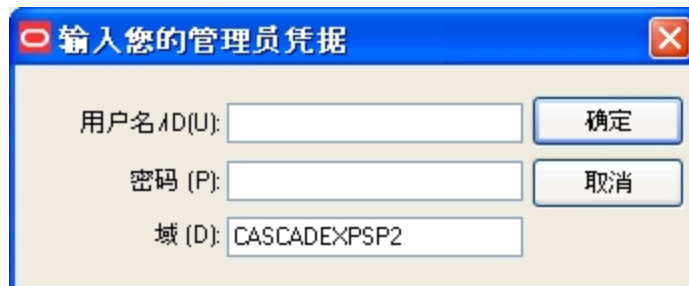
根据您的系统配置，密码重设标志可能会在桌面管理器的上方显示。

如果单击该标志，则会启动 ESSO-PR Web 界面。输入您的**用户名**，单击**确定**，然后按照提示重设密码。

终止会话

管理员可以通过在桌面管理器的**管理**菜单中单击**终止会话**来终止 ESSO-KM 用户会话。

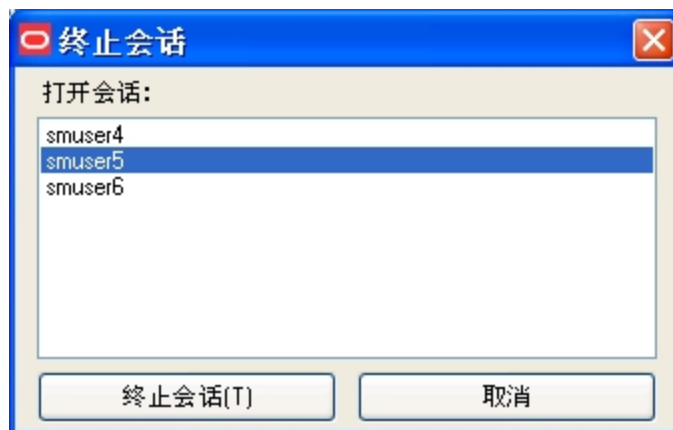
单击后，会出现“验证为管理员”对话框，提示您在执行该操作之前输入管理凭据。



A dialog box titled "输入您的管理员凭据" (Enter your administrator credentials). It contains three input fields: "用户名/ID(U):" (Username/ID), "密码 (P):" (Password), and "域 (D):" (Domain). The domain field is pre-filled with "CASCADEXPSP2". To the right of the fields are two buttons: "确定" (OK) and "取消" (Cancel).

输入您的**用户名/ID**、**密码**和**域**。单击**确定**。

随即出现“终止会话”对话框，提示您选择要终止的会话。

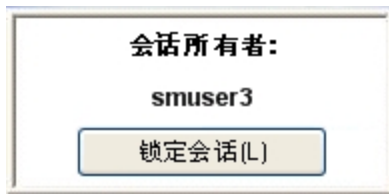


A dialog box titled "终止会话" (Terminate session). It contains a list box labeled "打开会话:" (Open session:). The list box contains three entries: "smuser4", "smuser5", and "smuser6". Below the list box are two buttons: "终止会话(T)" (Terminate session) and "取消" (Cancel).

一次只能选择一个会话。从**打开会话**列表框选择会话，然后单击**终止会话**。即会从“打开会话”列表移除该会话。

单击**取消**以关闭该对话框。

会话所有者窗口



根据您的系统配置，在会话期间，“会话所有者”窗口可能会显示在桌面的右上角。

您可从该窗口锁定查看会话所有者或锁定会话。

系统托盘图标菜单

根据您的系统配置，代理程序图标可能会出现在系统托盘中。单击 Windows 系统托盘中的会话托盘图标，显示程序功能的快捷方式菜单。

系统托盘图标工具提示中会显示已登录用户的名称，如“ESSO-KM – 用户名”(此处的“用户名”包括用户的名字和姓氏)。此信息检索自同步数据。如果未进行同步，则无法显示用户名。



系统托盘菜单选项

配置	启动 v-GO SSO 管理器 会显示已存储的帐户，并允许您添加、删除和修改帐户以及管理配置设置。
帮助	显示选项的子菜单，其中包括： Oracle Enterprise Single Sign-on - 启动 ESSO-LM 帮助文件。 Oracle Enterprise Single Sign-on Kiosk Manager- 启动 ESSO-KM 帮助文件。 关于 - 显示有关 ESSO-LM 和 ESSO-KM 的版本信息。
关闭	只要 ESSO-KM 在运行，就会禁用该选项。
暂停	关闭 ESSO-LM 登录，包括自动提示和自动识别功能，以及使用以下 ESSO-LM 菜单选项的登录。
锁定会话	锁定当前会话。
使用 ESSO-LM 登录	启用 ESSO-LM 为登录请求提供信息。

锁定和解锁会话

以下方法用于锁定会话：

- “会话所有者”窗口上的**锁定会话**按钮。
- 单击 ESSO-KM 托盘图标菜单，然后单击**锁定会话**。
- 使用智能卡、感应卡或其他存在感应验证程序进行配置时，如果不再存在严格的验证程序（从阅读器取出或超出范围），ESSO-KM 会自动锁定会话。
- 屏幕保护程序计时器。kiosk 屏幕保护程序正常启动时，ESSO-KM 会锁定会话。
- 单击 Windows +“L”键（Windows XP 中）
- 关闭 ESSO-LM。
- 任何通常会锁定桌面的活动都可使 ESSO-KM 锁定会话。
- CTRL + ALT + DELETE

以下方法用于解锁会话：

- 使用智能卡、感应卡或其他存在感应验证程序进行配置时，当检测到严格的验证程序时（插入阅读器或在范围之内），ESSO-KM 会自动启动会话。
- 通过选择您的名称并重新输入凭据，即可从桌面管理器解锁当前会话。